

CX-481, CX-485 Wandsender Montageanleitung

1. Allgemeine Informationen

Die acomax Steuerungen dienen zur Ansteuerung von Antrieben für Rollläden, Sonnenschutzanlagen und vergleichbaren Anwendungen im Kurzzeitbetrieb. Sie sind robust und zuverlässig. Der Anschluss und die Programmierung lassen sich einfach und schnell erledigen. Die Anwendung ist nur für trockene Umgebung vorgesehen.

2. Technische Daten

Kenngroße	Werte
Eingangsspannung	3 V (Batterietyp CR2430)
Übertragungsfrequenz	433,92 MHz
Sendeleistung	10 mW
Betriebstemperatur	-10 °C bis +50° C
Reichweite	ca. 200 m im freien Raum

3. Batterie einlegen / wechseln

Aktion	Auswirkung
Batteriedeckel auf der Rückseite abnehmen und Batterie einlegen. Auf richtige Polung achten.	LED bzw. LCD-Anzeige leuchtet beim Drücken einer beliebigen Taste kurz auf.

4. Wandhalterung

Im Lieferumfang eines jeden Senders ist eine Wandhalterung enthalten. Die Montage des Halters erfolgt mit den beiliegenden Montagematerial. Der Wandsender wird einfach per Magnet befestigt

Batteriewechsel
CR2430 3V Lithium












Rückseite



CX-481, CX-485 Wandsender Montageanleitung

Legende

Vorgang	Symbole
	
	
	
1 x Beep 3 x Beep	
	

CX-481 1-Kanal
CX-485 5-Kanal



